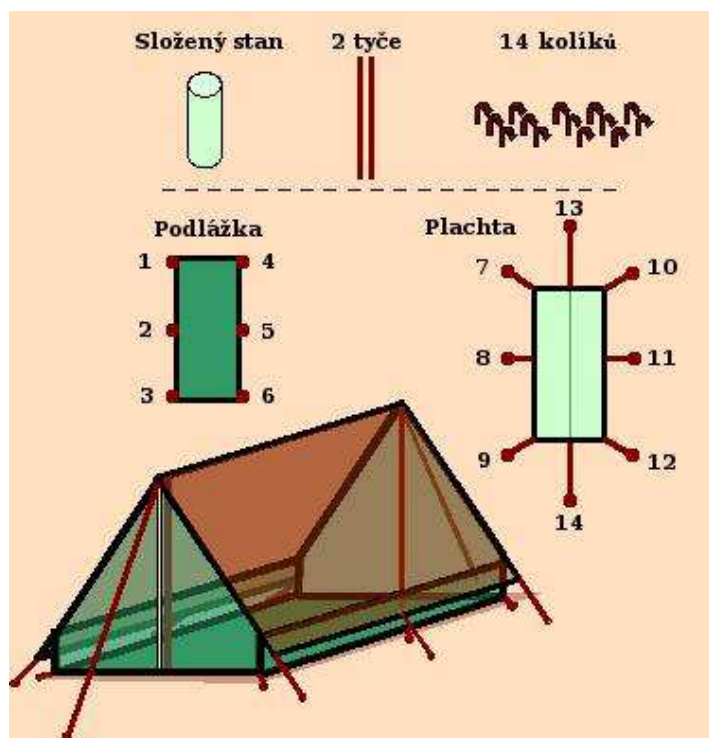


Kontrola "S" - Stavba a složení stanu



Kontrolu plní přípravek a smíšené dvojice na Mistrovství České republiky smíšených dvojic.

Vybavení stanoviště

Pro závody I. stupně a výše musí být použit cvičný stan STANAP s 2 pevnými tyčemi a 14 kolíky (6 do podlážky a 8 vypínacích na stanové plátno), 2 sekery nebo kladiva. Pro závody II. a nižšího stupně lze použít i jiné stany typu A s dvěma pevnými tyčemi. Bude-li použit jiný typ stanu, je nutné v rozpise závodu uvést typ stanu, jsou-li pevné tyče uvnitř či zvenku, počet kolíků do podlážky, počet kolíků vypínacích a způsob vypínání stanu. Není-li toto uvedeno v rozpise, či chybí-li o stanu některé z výše požadovaných informací, musí být na závodech použit cvičný stan STANAP.

Popis činnosti hlídky

Po přiběhnutí na kontrolní stanoviště odevzdá hlídka rozhodčímu startovní průkaz. Úkolem hlídky je postavit složený stan tak, aby měl dvě pevné tyče umístěné uvnitř stanu, podlážka byla připevněna 6 kolíky zapíchnutými do země pod úhlem 60 až 90 stupňů a stanové plátno napnuto 8 kolíky zapíchnutými do země pod úhlem asi 45 stupňů. Zobáčky kolíků musí směřovat ven, tzn. směrem od vypínaného provazu či poutka. Jsou-li kolíky opatřeny na koncích očky, není natočení rozhodující. Stan zůstává rozepnut.

Po odsouhlasení správně postaveného stanu rozhodčím hlídka stan složí podélně na třetiny a smotá do válce. Tyče, kolíky, sekery (kladiva) uloží rovnoběžně se stanem.

ODHADNUTÁ VZDÁLENOST		PODPIS ROZHODČÍHO	
KONTROLA	TRESTNÉ MINUTY	ZDRŽENÍ	PODPIS ROZHODČÍHO
ODHAD VZDÁLENOSTI			
STAVBA STANU	ANO	30s.	ta
ORIENTACE			
LANOVÁ LÁVKA			
UZLY			
MÍČEK			
PLÍŽENÍ			
TT ZNAČKY			
DŘEVINY			
KPC			
SOUČET			

Popis činnosti rozhodčího

Po postavení stanu provede rozhodčí kontrolu a dá pokyn k odstranění případných konkrétních nedostatků (např. chybí kolík, zobáčky kolíků nesměřují ven, stan tvoří tzv. žláby, zjevně nepravé úhly, apod.). Jakmile je stan správně postaven, dá rozhodčí pokyn ke složení stanu. Po složení stanu provede rozhodčí kontrolu a dá pokyn k odstranění případných konkrétních nedostatků (např. uložení jinak než rovnoběžně, špatně složený stan, nezastrčené vypínací šňůry, zapomenutá součást opodál, apod.).

Pro kategorii musí být použit vždy stejný typ stanu. Po splnění rozhodčí podepíše startovní průkaz a vrátí jej zpět hlídce.

Hodnocení

Úkol se nehodnotí, musí být splněn. Počet pokusů není omezen. Za nesplnění je hlídka diskvalifikována. Rozhodčí odebere hlídce startovní průkaz a ta se dále řídí pokyny rozhodčího.

Zdržný čas

Čeká-li hlídka na uvolnění kontrolního stanoviště, aby mohla plnit svůj úkol, měří jí rozhodčí zdržný čas. Intervaly zdržných časů určí hlavní rozhodčí závodu (po vteřinách, po 5 vteřinách, po 10 vteřinách, po půl minutě). Zdržný čas zapíše rozhodčí do průkazu a umožní hlídce plnění úkolu po uplynutí zapsaného času.

Kontrola "O" - Orientace mapy a azimutové úseky

Kontrolu plní všechny kategorie. Pro všechny kategorie je určena orientace mapy. Mladší a starší žactvo, dorost a dospělí absolvují i předepsané azimutové úseky. Smíšené dvojice absolvují na Mistrovství České republiky smíšených dvojic orientaci mapy i azimutové úseky.

Orientace mapy

Vybavení stanoviště

2x mapa, 2x buzola.

Popis činnosti závodníků

Po přiběhnutí na kontrolní stanoviště odevzdají závodníci rozhodčímu startovní průkaz. Úkolem je pomocí buzoly provést orientaci mapy. Nezáleží na technice provedení, ale na výsledku. Každý závodník provádí orientaci samostatně. Po ukončení orientace mapy vyzve závodník rozhodčího ke kontrole (je možné pouze jedno předložení, dodatečná oprava není přípustná).

Popis činnosti rozhodčího

Hlavní rozhodčí při poučení oznámí, zda jsou světové strany na buzole označeny česky či německy, popřípadě jenom ve stupních. Rozhodčí zapíše výsledek orientace mapy do startovního průkazu, podepíše jej a vrátí zpět závodníkům (u hlídky v kategorii příprava může jeden závodník pokračovat napřed po trati, jakmile ukončí plnění úkolu).

Hodnocení

Splnění	úkolů:	0	trestných	minut
Nesplnění	úkolů:	1	trestná	minuta
Rozpětí trestných minut: 0 - 1 - 2				

Zdržný čas

Čekají-li závodníci na uvolnění kontrolního stanoviště, aby mohli plnit předepsaný úkol, měří jim rozhodčí zdržný čas. Intervaly zdržných časů určí hlavní rozhodčí před závodem (po vteřinách, po 5 vteřinách, po 10 vteřinách, po půl minutě). Zdržný čas zapíše rozhodčí do průkazu a umožní závodníkům plnění úkolu po uplynutí zapsaného času.

Azimutové úseky

Vybavení stanoviště

Označení začátku azimutových úseků pro jednotlivé kategorie, označení jednotlivých azimutů (stupně, metry, číslo azimutového úseku a kategorie), označení konce azimutových úseků pro jednotlivé kategorie, pomůcky pro značení azimutů.

Popis činnosti závodníků

Závodníci absolvují předepsané azimutové úseky pro svoji kategorii, mladší a starší žactvo 2 úseky, dorost a dospělí 4 úseky. Označování průběhu kontrolními body azimutových úseků si provádí závodníci sami do příslušných polí startovního průkazu.

KULTURNĚ - POZNAVACÍ ČINNOST						POČET TRESTNÝCH MINUT					
A	B	A	B	A	B	A	B	A	B	A	B
1		2		3		4		5		6	
C	D	C	D	C	D	C	D	C	D	C	D
A	B	A	B	A	B	A	B	A	B	A	B
7		8		9		10		11		12	
C	D	C	D	C	D	C	D	C	D	C	D
OZNAČENÍ KONTROL AZIMUTOVÝCH ÚSEKŮ											
1	A ₁		2	A ₂		3	A ₃		4	A ₄	

Popis činnosti rozhodčího

Azimutové úseky se doporučuje stavět tak, aby výsledek závodu nebyl ovlivněn náhodou při najetí kontrolních bodů azimutových úseků (např. rojnice při kumulaci závodníků, nadměrná délka v nepřehledném terénu, apod.). Jeden azimutový úsek může mít délku maximálně 200 metrů. U mladšího a staršího žactva mohou mít všechny azimutové úseky celkem délku maximálně 400 metrů, u dorostu a dospělých pak 800 metrů. Začátek azimutových úseků a kontrolní body azimutových úseků nesmí být schovány a musí být z

přijatelné vzdálenosti (cca 10-20% délky azimutového úseku) viditelné ze směru, ze kterého budou závodníci přibíhat. Začátek azimutových úseků a kontrolní body azimutových úseků jsou umísťovány ve výši 1 až 1,5 metru. Značení azimutových úseků musí mít minimálně velikost listu A5. Ze začátku azimutových úseků / kontrolních bodů azimutových úseků nesmí být vedeny / pokračovat více než dva azimutové úseky. Dva po sobě následující azimutové úseky nesmí být stejné, tzn., že musí mít odlišný azimut. Způsob a označení kontrolních bodů azimutových úseků do startovního průkazu je oznámen při poučení.

Hodnocení

Při vynechání azimutu následuje diskvalifikace. Jsou-li azimuty nesprávně označeny do příslušných polí startovního průkazu (musí být však označeny všechny pro příslušnou kategorii) anebo je navíc označen azimutový úsek jiné kategorie, připočítávají se závodníkovi k výslednému času trestné minuty (bílá trať 10 minut, červená trať 20 minut).

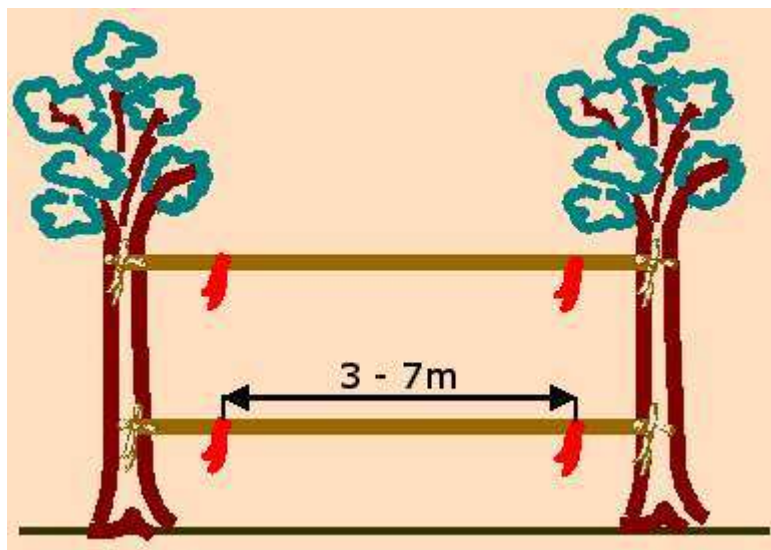
Zdržný čas

Při této kontrole se zdržný čas neuplatňuje. Azimutové úseky může současně absolvovat více závodníků.

Vzory pro značení azimutových úseků

<p>AZIMUTOVÉ ÚSEKY (vyjmenované kategorie)</p> <p>A1</p> <p>stupně (°) / metry (m)</p>	<p>AZIMUTOVÉ ÚSEKY (vyjmenované kategorie)</p> <p>A1 A2</p> <p>stupně (°) / metry (m)</p>	<p>AZIMUTOVÉ ÚSEKY (vyjmenované kategorie)</p> <p>A2</p> <p>Konec azimutových úseků pro žákovské kategorie.</p>
Začátek 1. azimutového úseku pro žákovské kategorie.	Začátek 2. azimutového úseku. pro žákovské kategorie.	
<p>AZIMUTOVÉ ÚSEKY (vyjmenované kategorie)</p> <p>A1</p> <p>stupně (°) / metry (m)</p>	<p>AZIMUTOVÉ ÚSEKY (vyjmenované kategorie)</p> <p>A1 A2</p> <p>stupně (°) / metry (m)</p>	
Začátek 1. azimutového úseku pro dorost a dospělé.	Začátek 2. azimutového úseku. pro dorost a dospělé.	
<p>AZIMUTOVÉ ÚSEKY (vyjmenované kategorie)</p> <p>A2 A3</p> <p>stupně (°) / metry (m)</p>	<p>AZIMUTOVÉ ÚSEKY (vyjmenované kategorie)</p> <p>A3 A4</p> <p>stupně (°) / metry (m)</p>	<p>AZIMUTOVÉ ÚSEKY (vyjmenované kategorie)</p> <p>A4</p> <p>Konec azimutových úseků pro dorost a dospělé.</p>
Začátek 3. azimutového úseku pro dorost a dospělé.	Začátek 4. azimutového úseku pro dorost a dospělé.	

Kontrola "L" - Lanová lávka



Kontrolu plní všechny kategorie.

Vybavení stanoviště

2x lano. Na spodním i horním laně musí být příslušně vyznačen překonávaný úsek (3-7m) fáborkem, nátěrem...

Popis činnosti závodníků

Po přiběhnutí na kontrolní stanoviště odevzdají závodníci rozhodčímu startovní průkaz. Úkolem závodníků je překonat lanovou lávku - dvě vodorovná lana nad sebou. Zda mohou lávku překonávat v případě přípravy nebo

smíšených dvojic na Mistrovství České republiky smíšených dvojic oba závodníci současně nebo po jednom, rozhodne rozhodčí při poučení. Toto je však nutno dodržet pro celou kategorii. Na lávku se nastupuje před označením začátku a sestupuje se za označením konce překonávaného úseku. Při pádu či doteku země v překonávaném úseku musí závodník pokus opakovat.

Popis činnosti rozhodčího

Nejmladšímu žactvu a přípravce rozhodčí pomáhá při nástupu a sestupu z lávky. Po splnění úkolu rozhodčí podepíše startovní průkaz a vrátí jej závodníkům zpět (u přípravy může po překonání lávky jeden člen hlídky pokračovat po trati dále).

Hodnocení

Úkol se nehodnotí, musí být splněn. Počet pokusů není omezen. Za nesplnění jsou závodníci diskvalifikováni. Rozhodčí jim odebere startovní průkaz a ti se dále řídí pokyny rozhodčího.

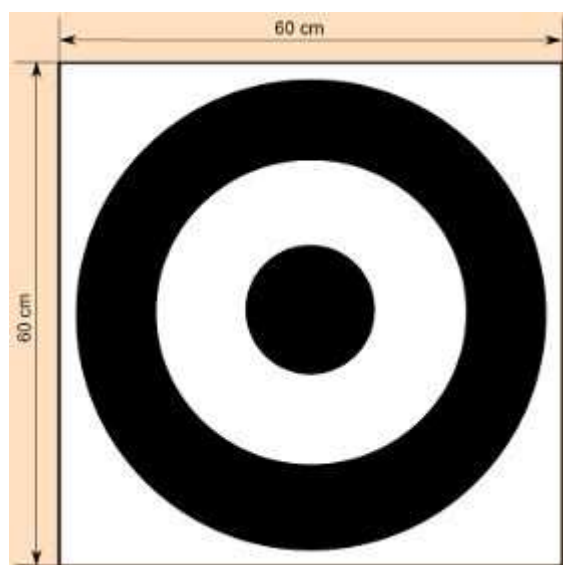
Zdržný čas

Čekají-li závodníci na uvolnění kontrolního stanoviště, aby mohli plnit svůj úkol, měří jim rozhodčí zdržný čas. Intervaly zdržných časů určí hlavní rozhodčí závodu (po vteřinách, po 5 vteřinách, po 10 vteřinách, po půl minutě). Zdržný čas zapíše rozhodčí do průkazu a umožní závodníkům plnění úkolu po uplynutí zapsaného času.

Další informace

Celková délka lanové lávky zpravidla přesahuje délku předepsaného překonávaného úseku. Záleží na místních podmínkách (např. vzdálenost stromů, mezi kterými je lanová lávka uvázána).

Kontrola "V" - Odhad vzdálenosti



Kontrolu plní všechny kategorie kromě nejmladšího žactva a přípravky.

Vybavení stanoviště

Buzola, terče 60x60 cm se 2 až 3 soustřednými kruhy, údaje s určením azimutů pro jednotlivé kategorie, materiál pro označení místa odhadu.

Popis činnosti závodníků

Po přiběhnutí na kontrolní stanoviště odevzdají závodníci rozhodčímu startovní průkaz. Závodníci odhadnou vzdušnou vzdálenost k terči o rozměrech 60x60 cm - černý střed - bílý kruh - černý kruh. Polohu terče si sami určí dle příslušného azimutu pro svoji kategorii, který je napsán u místa odhadu. Odhaduje se z vyznačeného místa (např. kolík,

vyznačená čára). Viditelná musí být celá plocha terče. Mladší a starší žactvo odhaduje vzdálenost do 200 metrů, dorost a dospělí do 500 metrů. Mezi jednotlivými terči v terénu musí být zachován azimut minimálně 40 stupňů.

Popis činnosti rozhodčího

Rozhodčí zapíše vzdálenost odhadnutou závodníkem do startovního průkazu, podepíše jej a vrátí závodníkovi zpět.

Hodnocení

Rozhodčí na kontrole nezná skutečnou vzdálenost, hodnocení provádí počítařská komise. V případě odhadu v toleranci $\pm 20\%$ se připočítává k výslednému času 0 trestných minut, v toleranci nad $\pm 20\%$ až do $\pm 30\%$ 1 trestná minuta, při odhadu nad toleranci $\pm 30\%$ 2 trestné minuty. Rozpětí trestných minut 0 - 1 - 2.

Zdržný čas

Čekají-li závodníci na uvolnění kontrolního stanoviště, aby mohli plnit svůj úkol, měří jim rozhodčí zdržný čas. Intervaly zdržných časů určí hlavní rozhodčí závodu (po vteřinách, po 5 vteřinách, po 10 vteřinách, po půl minutě). Zdržný čas zapíše rozhodčí do průkazu a umožní závodníkům plnění úkolu po uplynutí zapsaného času.

Kontrola "U" - Uzlování

Kontrolu plní všechny kategorie.

Vybavení stanoviště

Šátky a odpovídající provázky v dostatečném množství, vypsání vylosované uzly pro jednotlivé kategorie.

Popis činnosti závodníků

Po přiběhnutí na kontrolní stanoviště odevzdají závodníci rozhodčímu startovní průkaz. Každý závodník váže jeden uzel z předem vylosovaných pro danou kategorii (pro všechny kategorie může být vylosován ambulanční uzel, škotový uzel, zkracovačka (typ ovčí nožka), lodní smyčka (navazovaná),

dračí smyčka nebo rybářský uzel). Uzle jsou vypsány u místa vázání. Vzájemná pomoc není přípustná a hodnotí se jako neuvázání uzlu. Po uvázání (ať správném či chybném) závodníci uzel rozváží. Po ukončení vázání předepsaného uzlu vyzve závodník rozhodčího ke kontrole (je možné pouze jedno předložení, dodatečná oprava není přípustná).

Popis činnosti rozhodčího

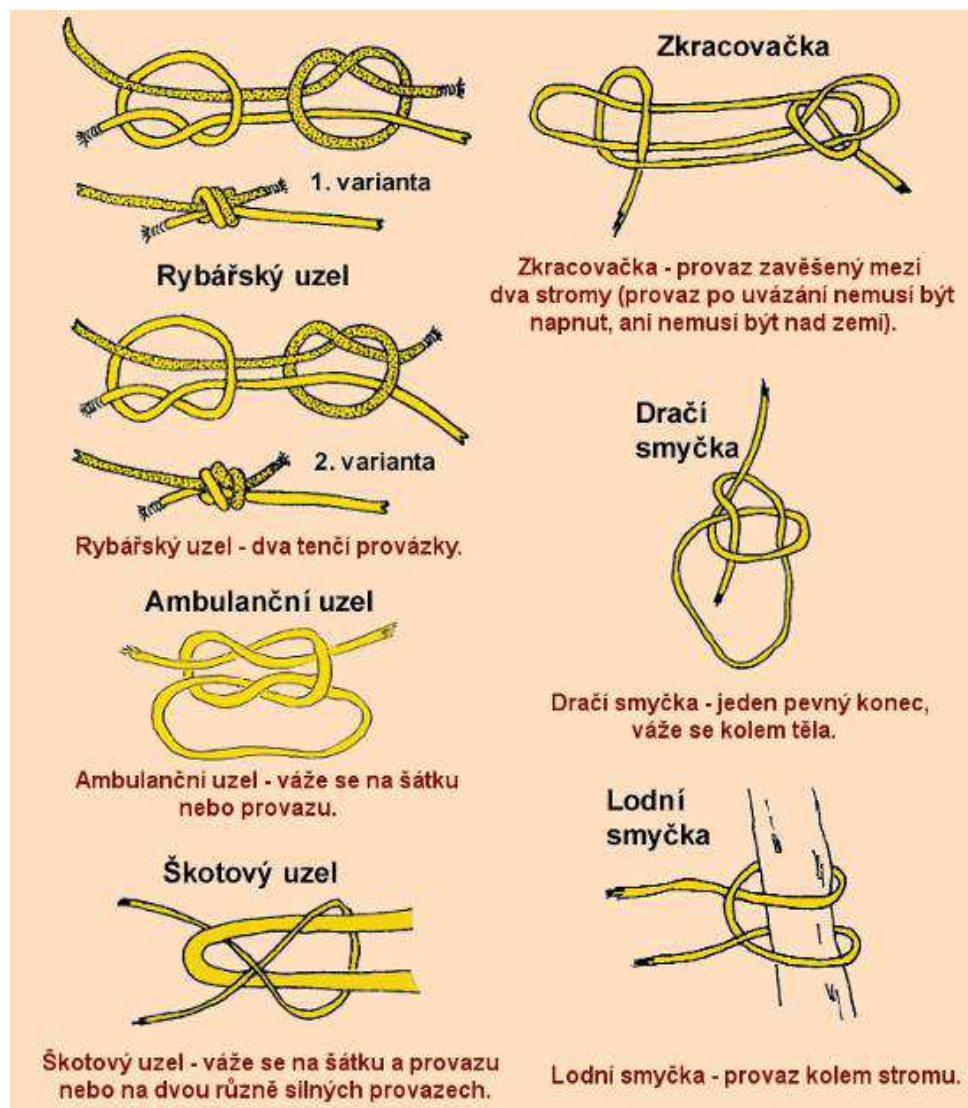
Rozhodčí přidělí materiál na vázání. Po ukončení vázání předepsaného uzlu rozhodčí zapíše výsledek do průkazu, podepíše jej a vrátí zpět závodníkovi (u kategorie přípravek může po uvázání svého uzlu jeden člen hlídky pokračovat po trati dále).

Hodnocení

Za neuvázání uzlu jsou dvě trestné minuty. Rozpětí trestných minut 0 - 2 - 4.

Zdržný čas

Čekají-li závodníci na uvolnění kontrolního stanoviště, aby mohli plnit svůj úkol, měří jim rozhodčí zdržný čas. Intervaly zdržných časů určí hlavní rozhodčí závodu (po vteřinách, po 5 vteřinách, po 10 vteřinách, po půl minutě). Zdržný čas zapíše rozhodčí do průkazu a umožní závodníkům plnění úkolu po uplynutí zapsaného času.



Další informace

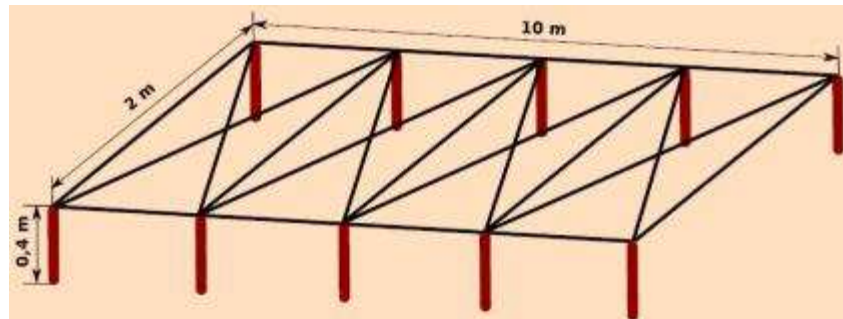
Popis vázání jednotlivých uzlů včetně vyobrazení.

Kontrola "PD" - Překážková dráha

Kontrolu plní všechny kategorie.

Pořadí plížení - hod kriketovým míčkem není závazné.

Plížení



Vybavení stanoviště

Minimálně dva koridory patřičných parametrů.

Popis činnosti závodníků

Po přiběhnutí na kontrolní stanoviště odevzdají závodníci rozhodčímu startovní průkaz. Úkolem závodníka je proplížit

se postaveným koridorem o šířce 2 metry, výšce 0,4 metru a délce 10 metrů. Koridory jsou vypleteny např. provázkem, stuhou, gumou či zhotoveny pomocí latí.

Popis činnosti rozhodčího

Rozhodčí kontroluje počet dotyků závodníka při plížení předepsaným koridorem. Po splnění úkolu rozhodčí zapíše do průkazu počet trestných minut, podepíše jej a vrátí závodníkům zpět (u kategorie přípravka může po proplížení se koridorem jeden člen hlídky pokračovat po trati dále).

Hodnocení

Za dotek, jak vrchu koridoru, tak i boků koridoru je připsána 1 trestná minuta. Za jeden dotek 1 trestná minuta, za 2 a více doteků 2 trestné minuty (u kategorie přípravka a u smíšených dvojic jsou doteky počítány pro každého člena hlídky zvlášť). Plíží-li se závodníci takovým způsobem, že viditelně úmyslně ničí vybavení kontroly (např. zvednutí se v koridoru), je rozhodčí oprávněn závodníky diskvalifikovat. V tom případě rozhodčí odebere závodníkům startovní průkaz a ti se dále řídí pokyny rozhodčího.

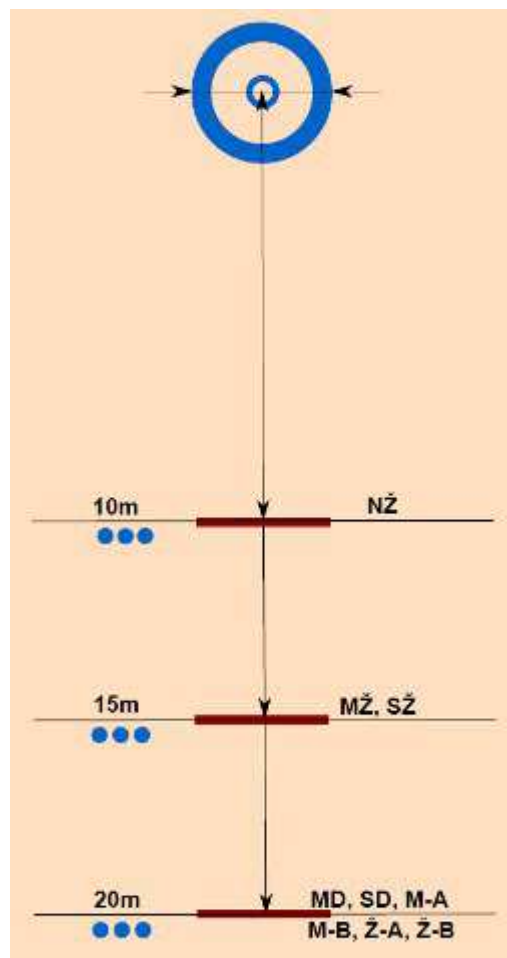
Zdržný čas

Čekají-li závodníci na uvolnění kontrolního stanoviště, aby mohli plnit předepsaný úkol, měří jim rozhodčí zdržný čas. Intervaly zdržných časů určí hlavní rozhodčí před závodem (po vteřinách, po 5 vteřinách, po 10 vteřinách, po půl minutě). Zdržný čas zapíše rozhodčí do průkazu a umožní závodníkům plnění úkolu po uplynutí zapsaného času.

Hod kriketovým míčkem

Vybavení stanoviště

Minimálně jeden řádně vyznačený kruh (obvod a střed) o průměru 3 metry, odhodové čáry s označením kategorií (na předepsaných barevných podkladech - nejmladší žactvo modrý, mladší a starší žactvo bílý, dorost a dospělí červený) a vzdáleností, minimálně 6 kriketových míčků.



Popis činnosti závodníků

Po přiběhnutí na kontrolní stanoviště odevzdají závodníci rozhodčímu startovní průkaz. Každý závodník hází 3 míčky do kruhu o průměru tři metry, z následujících vzdáleností (měřeno od středu kruhu):

- nejmladší žactvo a přípravka - 10 m
- mladší a starší žactvo - 15 m
- dorostenky, dorostenci a dospělí - 20 m

Závodníci si sami určují, z které odhodové čáry hází!

Popis činnosti rozhodčího

Za platný pokus se považuje i dopad míčku na vyznačený obvod kruhu. Místo, odkud závodník hází, musí být označeno nápisem s určením vzdálenosti v metrech a vyznačenou kategorií - viz popis "Vybavení stanoviště". Házejí-li závodníci z kratší než předepsané vzdálenosti, je považován pokus za chybný a přísluší za něj 1 trestná minuta. Trestná minuta přísluší i za přešlap odhodové čáry při hod. Pro závodníky musí být k plnění úkolu připraven plný počet míčků (6 - přípravka a smíšené dvojice, 3 - ostatní kategorie). Není-li tomu tak, měří rozhodčí závodníkům zdržný čas až do připravení míčů, a pak dá pokyn k házení. Po odházení míčků rozhodčí zapíše výsledek do průkazu, podepíše jej a vrátí závodníkům zpět (u kategorie přípravka může po odházení jeden člen hlídky pokračovat po trati dále).

Hodnocení

Za každý hod mimo kruh, přešlap při odhodu nebo hod z kratší než předepsané vzdálenosti je 1 trestná minuta.

Rozpětí trestných minut: 0 až 6.

Zdržný čas

Čekají-li závodníci na uvolnění kontrolního stanoviště, aby mohli plnit předepsaný úkol, měří jim rozhodčí zdržný čas. Intervaly zdržných časů určí hlavní rozhodčí před závodem (po vteřinách, po 5 vteřinách, po 10 vteřinách, po půl minutě). Zdržný čas zapíše rozhodčí do průkazu a umožní závodníkům plnění úkolu po uplynutí zapsaného času.

Další informace

Hod kriketovým míčkem při MČR štafet:

- kategorie 14 let a mladší hází z 15 metrů,
- kategorie 15 let a starší hází z 20 metrů.

Hod kriketovým míčkem při MČR smíšených dvojic:

- všechny kategorie hází z 15 metrů.

Kontrola "TT" - Turistické a topografické značky

Kontrolu plní všechny kategorie.

Vybavení stanoviště

Označení kontrolního stanoviště a 5 turistických a 10 topografických značek vylosovaných pro danou kategorii. Pro Pro nejmladší žactvo jsou umístěny na modrém podkladě, pro mladší a starší žactvo na bílém podkladě a pro kategorie dorostu a dospělých je podklad červený.

Popis činnosti závodníků

Po přiběhnutí závodníků na kontrolní stanoviště závodníci plní úkol testovým způsobem - přeškrtnutím správné odpovědi ve startovním průkazu dle vzoru v tomto průkazu (oprava již zaškrtnuté odpovědi ve startovním průkazu není přípustná - odpověď je považována za chybnou). Po splnění pokračují závodníci dál po trati. Rozhodčí průkaz závodníkům neodebírá, ani jej nepodepisuje.

Popis činnosti rozhodčího

Hlavní rozhodčí vylosuje turistické a topografické značky ze souboru značek vydaných pro TZ (5 turistických a 10 topografických) dle následujícího klíče:

- pro žákovské kategorie výběr z úplného souboru turistických značek (12) a z topografických značek pak výběr z čísel 1-36. Tyto značky jsou umístěny pro nejmladší žactvo na modrém podkladě a pro mladší a starší žactvo na bílém podkladě.

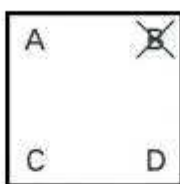
[Přehled turistických značek pro všechny kategorie](#)
[Přehled topografických značek pro žákovské kategorie](#)

- pro kategorie dorostu a dospělých výběr z úplného souboru turistických (12) a topografických (72) značek. Tyto značky jsou umístěny na červeném podkladě.

[Přehled turistických značek pro všechny kategorie](#)
[Přehled topografických značek pro kategorie dorostu a dospělých](#)

Kontrolní otázky jsou očíslovány, seřazeny vzestupně a umístěny podél trati - po obou stranách, maximálně 5 metrů od značené trati ve výšce 0,5 - 1,5 metru (viditelně ze směru postupu závodníků). Značky včetně významů mají formát A4 a u každé jsou uvedeny 4 významy označené písmeny A, B, C, D, ze kterých je jeden správný, a to dle určených čtveřic (1-4, 5-8, 9-12 atd.). Značky jsou rozmístěny na úseku trati v délce do 100 metrů. Každou značku lze pro kategorii zařadit jen jednou.

Vzor správně zaškrtnuté odpovědi



Ukázky chybně zaškrtnutých odpovědí

<table border="1" style="border-collapse: collapse; width: 100%;"> <tr> <td style="width: 50%;">A</td> <td style="width: 50%;"><input checked="" type="checkbox"/></td> </tr> <tr> <td style="font-size: 2em; font-weight: bold;">1</td> <td></td> </tr> <tr> <td style="width: 50%;">C</td> <td style="width: 50%;">D</td> </tr> </table>	A	<input checked="" type="checkbox"/>	1		C	D	<table border="1" style="border-collapse: collapse; width: 100%;"> <tr> <td style="width: 50%;">A</td> <td style="width: 50%;"><input checked="" type="checkbox"/></td> </tr> <tr> <td style="font-size: 2em; font-weight: bold;">2</td> <td></td> </tr> <tr> <td style="width: 50%;">C</td> <td style="width: 50%;">D</td> </tr> </table>	A	<input checked="" type="checkbox"/>	2		C	D	<table border="1" style="border-collapse: collapse; width: 100%;"> <tr> <td style="width: 50%;">A</td> <td style="width: 50%;"><input checked="" type="checkbox"/></td> </tr> <tr> <td style="font-size: 2em; font-weight: bold;">3</td> <td></td> </tr> <tr> <td style="width: 50%;">C</td> <td style="width: 50%;">D</td> </tr> </table>	A	<input checked="" type="checkbox"/>	3		C	D
A	<input checked="" type="checkbox"/>																			
1																				
C	D																			
A	<input checked="" type="checkbox"/>																			
2																				
C	D																			
A	<input checked="" type="checkbox"/>																			
3																				
C	D																			
<table border="1" style="border-collapse: collapse; width: 100%;"> <tr> <td style="width: 50%;">A</td> <td style="width: 50%;"><input checked="" type="checkbox"/></td> </tr> <tr> <td style="font-size: 2em; font-weight: bold;">4</td> <td></td> </tr> <tr> <td style="width: 50%;">C</td> <td style="width: 50%;">D</td> </tr> </table>	A	<input checked="" type="checkbox"/>	4		C	D	<table border="1" style="border-collapse: collapse; width: 100%;"> <tr> <td style="width: 50%;">A</td> <td style="width: 50%;"><input checked="" type="checkbox"/></td> </tr> <tr> <td style="font-size: 2em; font-weight: bold;">5</td> <td></td> </tr> <tr> <td style="width: 50%;">C</td> <td style="width: 50%;">D</td> </tr> </table>	A	<input checked="" type="checkbox"/>	5		C	D	<table border="1" style="border-collapse: collapse; width: 100%;"> <tr> <td style="width: 50%;">A</td> <td style="width: 50%;"><input checked="" type="checkbox"/></td> </tr> <tr> <td style="font-size: 2em; font-weight: bold;">6</td> <td></td> </tr> <tr> <td style="width: 50%;">C</td> <td style="width: 50%;">D</td> </tr> </table>	A	<input checked="" type="checkbox"/>	6		C	D
A	<input checked="" type="checkbox"/>																			
4																				
C	D																			
A	<input checked="" type="checkbox"/>																			
5																				
C	D																			
A	<input checked="" type="checkbox"/>																			
6																				
C	D																			
<table border="1" style="border-collapse: collapse; width: 100%;"> <tr> <td style="width: 50%;"><input checked="" type="checkbox"/></td> <td style="width: 50%;"><input checked="" type="checkbox"/></td> </tr> <tr> <td style="font-size: 2em; font-weight: bold;">7</td> <td></td> </tr> <tr> <td style="width: 50%;">C</td> <td style="width: 50%;">D</td> </tr> </table>	<input checked="" type="checkbox"/>	<input checked="" type="checkbox"/>	7		C	D	<table border="1" style="border-collapse: collapse; width: 100%;"> <tr> <td style="width: 50%;">A</td> <td style="width: 50%;"><input checked="" type="checkbox"/></td> </tr> <tr> <td style="font-size: 2em; font-weight: bold;">8</td> <td></td> </tr> <tr> <td style="width: 50%;">C</td> <td style="width: 50%;">D</td> </tr> </table>	A	<input checked="" type="checkbox"/>	8		C	D	<table border="1" style="border-collapse: collapse; width: 100%;"> <tr> <td style="width: 50%;">A</td> <td style="width: 50%;"><input checked="" type="checkbox"/></td> </tr> <tr> <td style="font-size: 2em; font-weight: bold;">9</td> <td></td> </tr> <tr> <td style="width: 50%;">C</td> <td style="width: 50%;">D</td> </tr> </table>	A	<input checked="" type="checkbox"/>	9		C	D
<input checked="" type="checkbox"/>	<input checked="" type="checkbox"/>																			
7																				
C	D																			
A	<input checked="" type="checkbox"/>																			
8																				
C	D																			
A	<input checked="" type="checkbox"/>																			
9																				
C	D																			

Hodnocení

Za nesprávné určení významu značky je 1 trestná minuta.
Rozpětí trestných minut: 0 až 15.

Zdržný čas

Při této kontrole se zdržný čas neuplatňuje. Úsek může současně absolvovat více závodníků.

Další informace

Není vhodné, když na trati po sobě následuje řada kontrolních úseků turistických a topografických značek, KPČ a dřevin - zejména Ti menší závodníci se pak špatně orientují. Dodržujte zásadu, že kategorie dorostenecké a dospělých mají tyto kontroly na trati, kudy vede jen červený fábory, žákovské kategorie tam, kudy vedou jen bílé/modré fábory, případně na společné trati (červená, bílá a modrá), neboť starší kategorie se již orientují lépe. Chcete-li využít i rozdílnost TT, KPČ a D pro

žakovské kategorie, využijte pro to azimuty MŽ a SŽ - na modře značené trati NMŽ, pro MŽ a SŽ pak před napojením na modrou.

Kontrola "KPČ" - Kulturně poznávací činnost

Kontrolu plní všechny kategorie.

Vybavení stanoviště

Označení kontrolního stanoviště a příslušný počet KPČ vylosovaných pro danou kategorii. Pro nejmladší žactvo jsou umístěna na modrém podkladě, pro mladší a starší žactvo na bílém podkladě a pro kategorie dorostu a dospělých je podklad červený.

Popis činnosti závodníků

Po přiběhnutí závodníků na kontrolní stanoviště závodníci plní úkol testovým způsobem - přeškrtnutím správné odpovědi ve startovním průkazu dle vzoru v tomto průkazu (oprava již zaškrtnuté odpovědi ve startovním průkazu není přípustná - odpověď je považována za chybnou). Po splnění pokračují závodníci dál po trati. Rozhodčí průkaz závodníkům neodebírá, ani jej nepodepisuje.

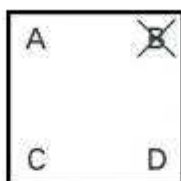
Popis činnosti rozhodčího

Hlavní rozhodčí vylosuje KPČ ze souboru KPČ vydaných pro TZ (12 pro všechny kategorie) dle následujícího klíče:

- pro žakovské kategorie výběr z českých KPČ s čísly 1-20 a kompletní sady mezinárodních KPČ (Mezinárodní sada KPČ není zařazována na závodech II. a III. stupně). Tato KPČ jsou pro nejmladší žactvo umístěna na modrém podkladě a pro mladší a starší žactvo na bílém podkladě.

[Přehled českých KPČ pro žakovské kategorie](#) [Přehled mezinárodních KPČ pro všechny kategorie](#)

Vzor správně zaškrtnuté odpovědi



Ukázky chybně zaškrtnutých odpovědi

A	<input checked="" type="checkbox"/>	A	<input checked="" type="checkbox"/>	A	<input checked="" type="checkbox"/>
1	2	3	4	5	6
C	D	<input checked="" type="checkbox"/>	A	B	<input checked="" type="checkbox"/>
A	<input checked="" type="checkbox"/>	A	B	<input checked="" type="checkbox"/>	<input checked="" type="checkbox"/>
4	5	6	C	D	<input checked="" type="checkbox"/>
A	<input checked="" type="checkbox"/>	A	B	A	B
7	8	9	C	D	C
C	<input checked="" type="checkbox"/>	C	D	C	D

- pro kategorie dorostu a dospělých výběr z úplného souboru českých KPČ (40) a kompletní sady mezinárodních KPČ (Mezinárodní sada KPČ není zařazována na závodech II. a III. stupně). Tato KPČ jsou umístěna na červeném podkladě.

[Přehled českých KPČ pro kategorie dorostu a dospělých](#) [Přehled mezinárodních KPČ pro všechny kategorie](#)

Kontrolní otázky jsou očíslovány, seřazeny vzestupně a umístěny podél trati - po obou stranách, maximálně 5 metrů od značené trati ve výšce 0,5 - 1,5 metru (viditelně ze směru postupu závodníků). KPČ včetně významů mají formát A4 a u každého jsou uvedeny 4 významy označené písmeny A, B, C, D, ze kterých je jeden správný, a to v případě českých KPČ dle určených čtveřic (1-4, 5-8, 9-12 atd.), u mezinárodních KPČ náhodným výběrem z celé sady. KPČ jsou rozmístěna na úseku trati v délce do

100

metrů.

Každé KPČ lze pro kategorii zařadit jen jednou.

Hodnocení

Za nesprávné určení významu KPČ je 1 trestná minuta.
Rozpětí trestných minut: 0 až 12.

Zdržný čas

Při této kontrole se zdržný čas neuplatňuje. Úsek může současně absolvovat více závodníků.

Další informace

Není vhodné, když na trati po sobě následuje řada kontrolních úseků turistických a topografických značek, KPČ a dřevin - zejména Ti menší závodníci se pak špatně orientují. Dodržujte zásadu, že kategorie dorostenecké a dospělých mají tyto kontroly na trati, kudy vede jen červený fábory, žákovské kategorie tam, kudy vedou jen bílé/modré fábory, případně na společné trati (červená, bílá a modrá), neboť starší kategorie se již orientují lépe. Chcete-li využít i rozdílnost TT, KPČ a D pro žákovské kategorie, využijte pro to azimuty MŽ a SŽ - na modře značené trati NMŽ, pro MŽ a SŽ pak před napojením na modrou.

Kontrola "D" - Dřeviny

Kontrolu plní všechny kategorie.

Vybavení stanoviště

Označení kontrolního stanoviště a příslušný počet dřevin. Pro nejmladší žactvo jsou umístěny možné významy pro určení dřeviny na modrém podkladě, pro mladší a starší žactvo na bílém podkladě a pro kategorie dorostu a dospělých je podklad červený.

Popis činnosti závodníků

Po přiběhnutí závodníků na kontrolní stanoviště závodníci plní úkol testovým způsobem - přeškrtnutím správné odpovědi ve startovním průkazu dle vzoru v tomto průkazu (oprava již zaškrtnuté odpovědi ve startovním průkazu není přípustná - odpověď je považována za chybnou). Po splnění pokračují závodníci dál po trati. Rozhodčí průkaz závodníkům neodebírá, ani jej nepodepisuje.

Popis činnosti rozhodčího

Hlavní rozhodčí vylosuje (vybere na trati) dřeviny ze souboru dřevin pro TZ (6 pro všechny kategorie) dle následujícího klíče:

- pro žákovské kategorie výběr z čísel 1-16 souboru dřevin. Možné 4 významy pro určení každé dřeviny jsou pro nejmladší žactvo umístěny na modrém podkladě, pro mladší a starší žactvo na bílém podkladě.

[Přehled dřevin pro žákovské kategorie](#)

- pro kategorie dorostu a dospělých výběr z úplného souboru dřevin. Možné 4 významy pro určení každé dřeviny jsou umístěny na červeném podkladě.

[Přehled dřevin pro kategorie dorostu a dospělých](#)

Kontrolní otázky jsou očíslovány, seřazeny vzestupně a umístěny na živých keřích či stromech - po obou stranách, maximálně 5 metrů od značené trati ve výšce 0,5 - 1,5 metru (viditelně ze směru postupu závodníků). Nelze-li jinak, lze použít vzorky o velikosti minimálně 40 cm a je nutné dbát, aby byly stále v průběhu celého závodu (umístění do nádoby s vodou a v chládku). U každé dřeviny jsou na podkladu formátu A4 uvedeny 4 významy označené písmeny A, B, C, D, ze kterých je jeden správný, a to dle určených čtveřic (1-4, 5-8, 9-12 atd.). Dřeviny se nacházejí na úseku trati v délce do 100 metrů. Každou dřevinu lze pro kategorii zařadit jen jednou.

Vzor správně zaškrtnuté odpovědi

A	<input checked="" type="checkbox"/>
C	D

Ukázky chybně zaškrtnutých odpovědi

A 1 C D	A 2 C D	A 3 C D
A 4 C D	A 5 C D	A 6 C D
A 7 C D	A 8 C D	A 9 C D

Hodnocení

Za nesprávné určení dřeviny je 1 trestná minuta. Rozpětí trestných minut: 0 až 6.

Zdržný čas

Při této kontrole se zdržný čas neuplatňuje. Úsek může současně absolvovat více závodníků.

Další informace

Není vhodné, když na trati po sobě následuje řada kontrolních úseků turistických a topografických značek, KPČ a dřevin - zejména Ti menší závodníci se pak špatně orientují. Dodržujte zásadu, že kategorie dorostenecké a dospělých mají tyto kontroly na trati kudy vede jen červený fábory, žákovské kategorie tam, kudy vedou jen bílé/modré fábovy, případně na společné trati (červená, bílá a modrá), neboť starší kategorie se již orientují lépe. Chcete-li využít i rozdílnost TT, KPČ a D pro žákovské kategorie, využijte pro to azimuty MŽ a SŽ - na modře značené trati NMŽ, pro MŽ a SŽ pak před napojením na modrou.

Kontrola "X"

Kontrolu plní všechny kategorie na Mistrovství České republiky smíšených dvojic (MČR-SD).

Kontrola "X" se musí tématicky vázat k Turistickému závodu.

Kontrola "X" v roce 2013 v Suchdole nad Lužnicí - současné KPČ z jiného pohledu.